

Cómo ingresar a la plataforma de e-learning CILAD Virtual y otras preguntas frecuentes

Temas tratados en este explicativo:

Ya me inscribí en el curso, y no ingresé a la plataforma ¿qué hago?

¿Cómo ingreso a la plataforma CILAD Virtual?

¿Cómo veo las clases que ya están subidas a la plataforma?

¿Cómo hago para ver en pantalla completa, o cambiar la calidad del video?

¿Cómo hago una pregunta respecto a una clase ya emitida?

¿Cómo vuelvo al menú principal?

No recuerdo mi contraseña, ¿Cómo la recupero?

¿Cuándo recibo mi Diploma/Certificado de Fin de Curso?

NOTAS RESPECTO A LAS DIPLOMATURAS CON CLASES EN VIVO

NOTAS RESPECTO A LAS DIPLOMATURAS CON CLASES GRABADAS

Tengo otras dudas respecto a la utilización de la plataforma, ¿Dónde me comunico?

Ya me inscribí en el curso, y no ingresé a la plataforma ¿qué hago?

Unos días antes del comienzo de la cursada, va a recibir un email que de Bienvenida a la plataforma “CILAD Virtual”, si no lo encuentra, por favor revisar la casilla de Correo no Deseado.

Dentro del correo, hacer click en “Cree su contraseña aquí”.

Cree su contraseña y confírmela.

Listo! Ya se encuentra dentro de la plataforma. En la pantalla principal podrá ver Mis Cursos y ahí encontrará el curso donde está inscripto.

Si usted se encuentra actualmente realizando la Diplomatura en Dermatología Clínica, o realizó la inscripción por medio de la plataforma, recibirá solamente una notificación de que ya está inscripta al curso nuevo.

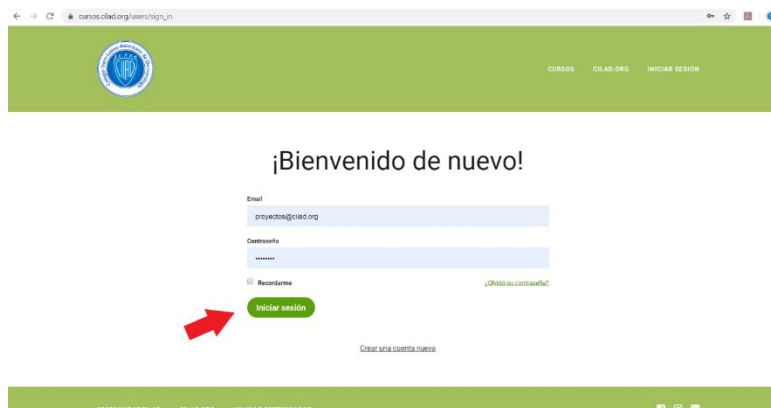
¿Cómo ingreso a la plataforma CILAD Virtual?

Para volver a ingresar a la plataforma “CILAD Virtual” y ver las clases, puede ingresar directamente a <http://cursos.cilad.org>, o por el sitio web del cilad (www.cilad.org) en la sección “Educación” y luego en “Plataforma de e-learning CILAD”.

En caso de no iniciar sesión automáticamente (esto va a depender de la configuración de su equipo), haga click en Iniciar sesión, arriba a la derecha.



Ingrese su usuario (el correo de email con el cual se registró al curso) y contraseña, y haga click en Iniciar sesión.



¿Cómo veo las clases que ya están subidas a la plataforma?

Ingresa a la plataforma.

Desde el menú de arriba a la derecha, ingrese a “Mi Panel de Control”, donde podrá encontrar los cursos a los que está inscripto. Haga click en el curso donde desea ingresar.



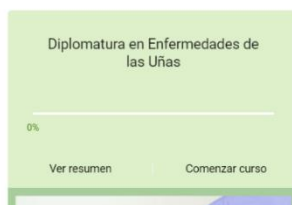
Su panel de control como estudiante, Ezequiel

Mis cursos

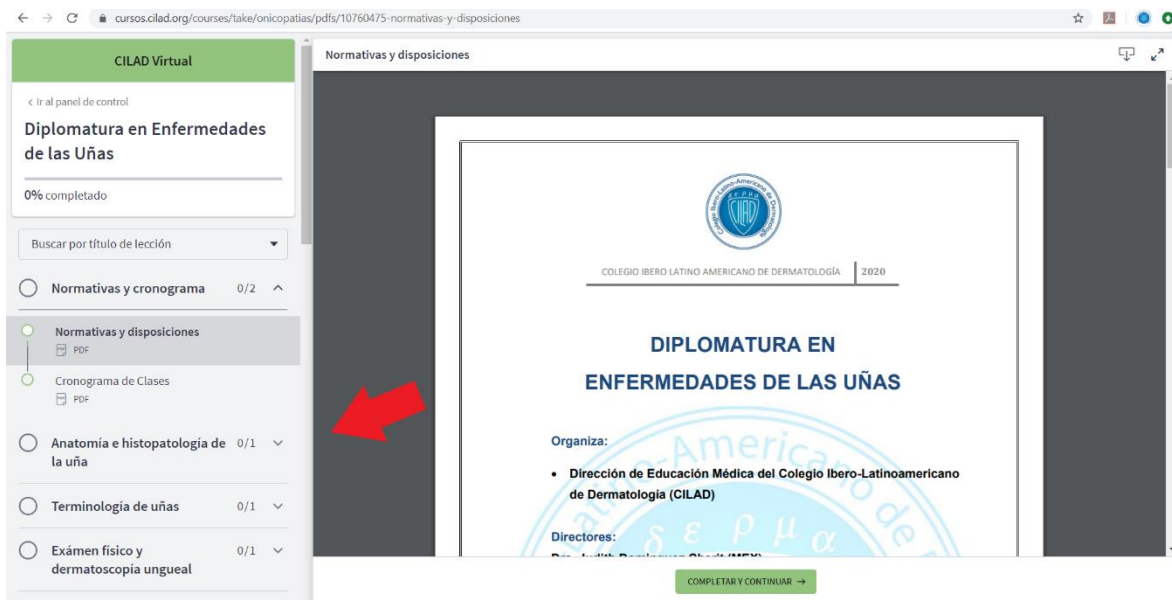
Ver más Cursos

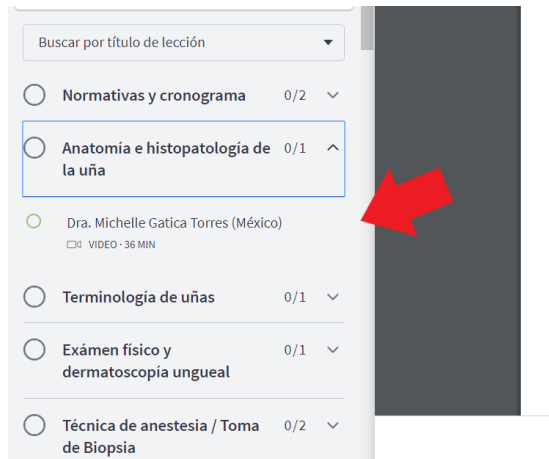
Buscar

Todos

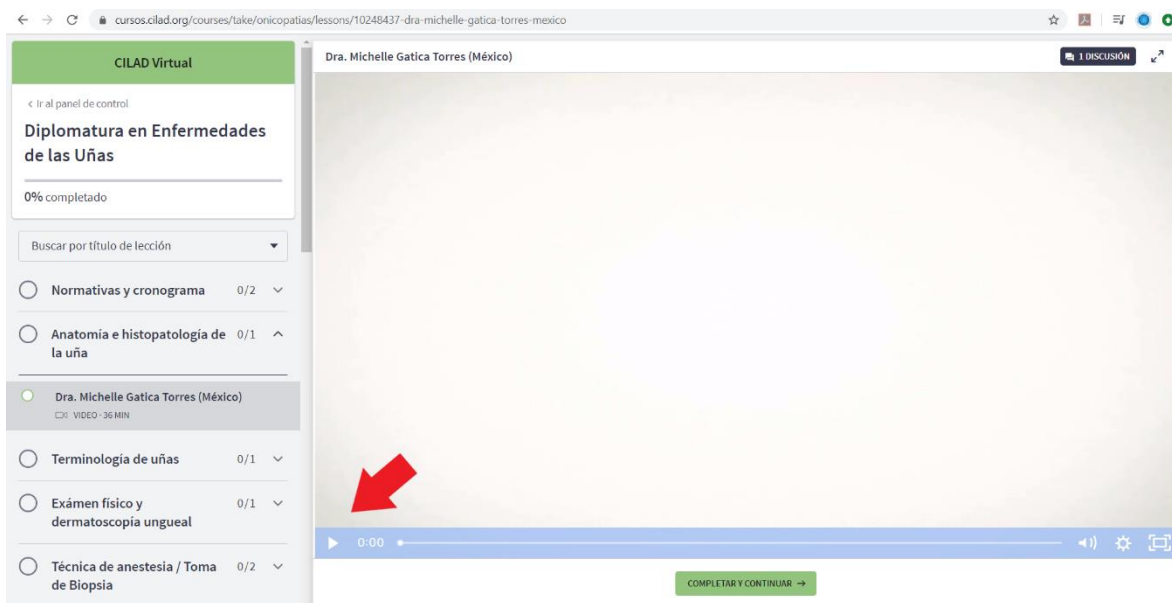


Una vez que ingresó al curso, encontrará una barra a la izquierda con los contenidos, haga click en el módulo que desea ver, y se desplegará el contenido disponible para ese módulo. Haga click en la clase que desea ver.

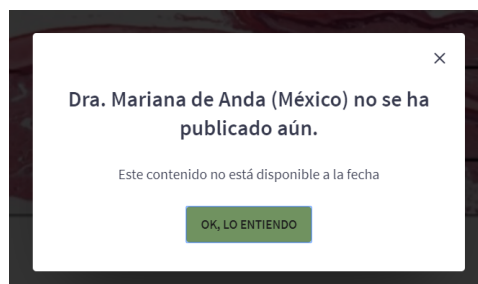




Aparecerá el contenido seleccionado, en caso de ser una clase, haga click en el ícono de PLAY.

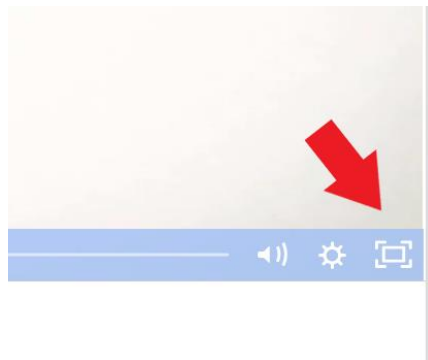


En caso de que el contenido todavía no esté disponible, recibirá una notificación informándole de la situación, podrá ver las fechas donde se va subiendo el contenido en el cronograma de clases, disponible en la primera sección del menú a su izquierda.

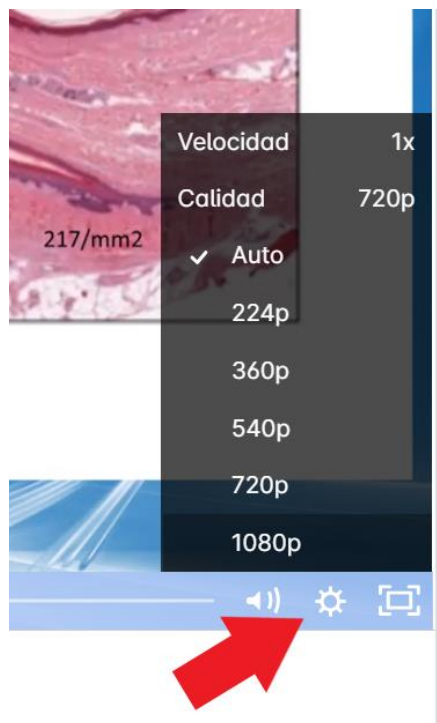


¿Cómo hago para ver en pantalla completa, o cambiar la calidad del video?

Puede maximizar su pantalla haciendo click en el ícono de maximizar.



Puede definir la calidad de video. La plataforma identifica automáticamente la velocidad indicada para reproducir el contenido, pero aún así puede utilizar una definición menor (por ejemplo 224p) si su conexión a internet no es muy rápida o se interrumpe seguido.

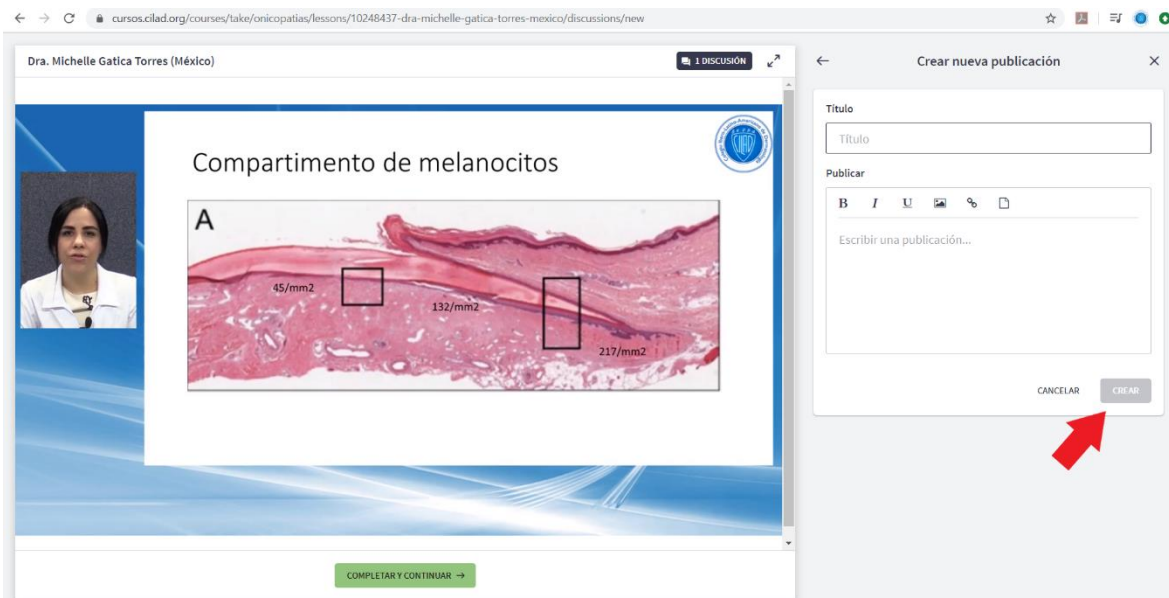


¿Cómo hago una pregunta respecto a una clase ya emitida?

Puede hacer preguntas a los disertantes en la sección DISCUSIONES, haciendo click en el botón correspondiente ubicado arriba a la derecha de su pantalla.

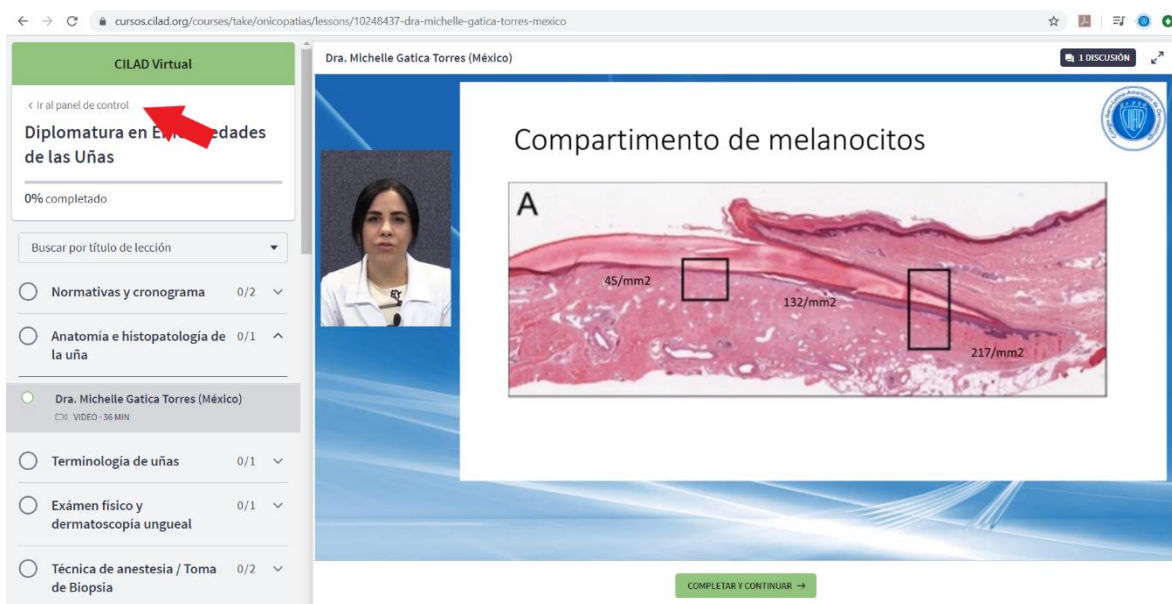


Puede ver las preguntas que hicieron otros alumnos haciendo click en cada tema, o enviar la suya haciendo click en "Crear nueva publicación", y escribiendo el título y la pregunta que desea hacer.



¿Cómo vuelvo al menú principal?

Siempre puede volver a su menú principal haciendo click en “Ir al panel de control” en la esquina superior izquierda.



Si por algún motivo se encuentra navegando la plataforma sin saber como volver, recuerde que “Mi panel de control” lo lleva nuevamente a su pantalla principal y al acceso directo a los cursos en los que está inscrito.



No recuerdo mi contraseña ¿Cómo la recupero?

Si en algún momento no recuerda su contraseña de ingreso a la plataforma, puede hacer click en “¿Olvidó su contraseña?”, o enviarnos un correo a proyectos@cilad.org, y nosotros le generaremos una clave de ingreso nueva.

¿Cuándo recibo mi Diploma/Certificado de Fin de Curso?

Luego de finalizada la cursada y aprobados los exámenes, recibirá una versión digital de su Diploma o Certificado, mientras se prepara la versión impresa que podrá retirar en los eventos presenciales donde participa el CILAD.

Es muy importante que revise que su nombre y apellido figuren en la plataforma TAL CUAL usted desea que aparezcan en el certificado.

Para ver cómo figuran sus datos en la plataforma, y modificarlos, puede hacerlo desde “Mi Perfil” en la sección “Mi Cuenta”.



Estudiante Ezequiel G

NOTAS RESPECTO A LAS DIPLOMATURAS CON CLASES EN VIVO

Las clases de la diplomatura se emiten según las fechas indicadas en los programas EN VIVO, por medio de la plataforma ZOOM.

Los inscriptos podrán encontrar el link de ingreso en cada clase según la fecha y horario, y haciendo click ahí van a poder ingresar a la clase.

Luego de cada sesión, habrá un tiempo donde se podrán hacer preguntas a los disertantes directamente utilizando el Chat en línea de Zoom.

Las clases se suben a la plataforma 72 horas luego de emitidas, y puede verlas todas las veces que desee, hasta dos meses después de finalizada la Diplomatura. Esto significa que, si la clase se emite en vivo el martes, estará disponible en la plataforma a partir del viernes.

Si tiene más preguntas, puede realizarlas utilizando el botón de “Discusión” y “Crear nueva publicación” como está indicado anteriormente.

NOTAS RESPECTO A LAS DIPLOMATURAS CON CLASES GRABADAS

Las clases de la diplomatura se encuentran pregrabadas y se ponen a disposición de los inscriptos en día indicado en el programa.

Algunas diplomaturas pueden contar con un pequeño quiz, donde se harán preguntas de conocimiento básico relacionado a la disertación vista.

Este quiz puede realizarse las veces que sea necesario hasta su aprobación.

Si tiene preguntas, puede realizarlas utilizando el botón de “Discusión” y “Crear nueva publicación” como está indicado anteriormente.

Tengo dudas respecto a la utilización de la plataforma, ¿Dónde me comunico?

Ante cualquier consulta respecto al uso de esta plataforma, puede comunicarse con nosotros a proyectos@cilad.org