

ISTRUZIONI PER IL PAGAMENTO

CORSO DI FORMAZIONE IN PSICOLOGIA FORENSE

Dopo aver cliccato sul link


https://apex.cca.unipd.it/pls/apex/f?p=308:2:::NO:2:P_MERCHID,P_LANG:147,ITA

seguire i seguenti punti:

1. Inserire i dati anagrafici richiesti

Non è obbligatorio inserire la qualifica e l'ente. Qualora lei lo volesse inserire, specifichiamo che:


- per qualifica si intende ad esempio: Studente, Tirocinante, Avvocato, Psicologo, etc.
- per ente si intende l'ente di appartenenza, ad esempio: Università, Ospedale, Associazione, etc.



UNIVERSITÀ
DEGLI STUDI
DI PADOVA

DIPARTIMENTO DI PSICOLOGIA GENERALE - DPG

Corso di formazione in Psicologia Forense



DATI ISCRITTO

* Cognome

* Nome

* Via

* Cap

* Città

Provincia

* Stato

Telefono

* Email

Qualifica

Ente

2. Tipologia pagamento

- alla voce 'Categoria', dal menù a tendina selezionare la voce 'Iscrizione Euro 1000.00'
- alla voce 'Tipo Pagamento', dal menù a tendina selezionare la voce 'Con PagoPA (carta di credito)'. NB: sarà possibile pagare anche con altre modalità (es. pagamento on line mediante bonifico bancario, pagamento in banca, in ricevitoria anche in contanti – vedi sezione 9 per maggiori informazioni sulle modalità di pagamento)

SCELTA OPZIONI

* Categoria

Importo **1000**

* Tipo Pagamento

Totale **1000**

3. Dati per la fatturazione

3a. Personalità fisica:

- selezionare 'Personalità Fisica' se non si ha la Partita Iva o non si è interessati a richiedere la fatturazione inserendo la Partita Iva
- inserire il proprio codice fiscale
- per soggetti privati e aziende residenti in Italia o aziende straniere con stabile organizzazione in Italia inserire SDI e PEC. In mancanza di SDI e PEC, l'originale della fattura elettronica sarà messo a disposizione nell'area riservata dell'Agenzia delle Entrate; in questo caso una copia analogica sarà inviata all'email di riferimento (non PEC) sopra indicata.

DATI FATTURAZIONE

* Personalità Fisica Giuridica

Non ho un Codice Fiscale

Codice Fiscale

Per soggetti privati e aziende residenti in Italia o aziende straniere con stabile organizzazione in Italia:

SDI

PEC

In mancanza dei dati sopracitati (SDI o PEC) l'originale della fattura elettronica sarà messo a disposizione nell'area riservata dell'Agenzia delle Entrate; in questo caso una copia analogica sarà inviata all'email di riferimento (non PEC) sopra indicata.

3b. Personalità giuridica:

- selezionare 'Personalità Giuridica' se si è in possesso di Partita Iva e si è interessati a richiedere la fatturazione inserendo la Partita Iva
- inserire la propria Partita Iva
- per soggetti privati e aziende residenti in Italia o aziende straniere con stabile organizzazione in Italia inserire SDI e PEC. In mancanza di SDI e PEC, l'originale della fattura elettronica sarà messo a disposizione nell'area riservata dell'Agenzia delle Entrate; in questo caso una copia analogica sarà inviata all'email di riferimento (non PEC) sopra indicata.

DATI FATTURAZIONE

* Personalità Fisica Giuridica

Partita IVA

Per soggetti privati e aziende residenti in Italia o aziende straniere con stabile organizzazione in Italia:

SDI

PEC

In mancanza dei dati sopracitati (SDI o PEC) l'originale della fattura elettronica sarà messo a disposizione nell'area riservata dell'Agenzia delle Entrate; in questo caso una copia analogica sarà inviata all'email di riferimento (non PEC) sopra indicata.

Se il pagamento viene effettuato da un Ente Pubblico (es. Università, Scuola), si può inserire il Codice IPA e il Codice Univoco Ufficio nella schermata qui sotto:

Per Pubbliche Amministrazioni Italiane:


Codice IPA

Codice Univoco Ufficio

4a. Se nella sezione precedente è stata selezionata la voce ‘Personalità Fisica’, allora inserire i seguenti dati:

- Sesso, Data e Luogo di nascita
- Intestazione della fattura (a chi va intestata la fattura, es. me stesso/padre)
- Via, Cap, Città, Provincia e Stato
- Se si seleziona ‘Copia l’indirizzo’ allora il sistema in automatico copierà i dati inseriti nella sezione anagrafica (punto 1 della presente guida).

* Sesso Femmina Maschio

* Data di Nascita 

* Luogo di Nascita

Copia l'indirizzo


* Intestazione Fattura

* Via

* Cap

* Città

Provincia

* Stato 

4b. Se nella sezione precedente è stata selezionata ‘Personalità Giuridica’, allora inserire i seguenti dati:

- Intestazione della fattura (a chi va intestata la fattura, es. nome azienda/ente)
- Via, Cap, Città, Provincia e Stato
- Se si seleziona ‘Copia l’indirizzo’ allora il sistema in automatico copierà i dati inseriti nella sezione anagrafica (punto 1 della presente guida).

Copia l'indirizzo

* Intestazione Fattura

* Via

* Cap

* Città

Provincia

* Stato

5. Informazioni aggiuntive:

Inserire eventuali informazioni aggiuntive nello spazio sottostante:

**INFORMAZIONI
AGGIUNTIVE**

Note

6. Confirm registration o Cancel

- premere il tasto ‘Confirm registration’ se si vuole confermare i dati inseriti e procedere con il pagamento
- premere il tasto ‘Cancel’ se si vuole cancellare i dati inseriti e non procedere con il pagamento

7. Dopo aver premuto il tasto ‘Confirm registration’ comparirà la seguente schermata. Controllare quindi l’indirizzo email fornito al momento della registrazione: è stata inviata una mail di conferma contenente il link per il pagamento.

UNIVERSITÀ
DEGLI STUDI
DI PADOVA

Iscrizione avvenuta

Data Operazione	29/04/2021 14:19
Convegno	Corso di formazione in Psicologia Forense
Riferimento Operazione	57467
Importo	1000
Nominativo	Rossi Mario
E' stata inviata una mail di conferma a:	rossimario@gmail.com

Merchant Url

8. Dopo aver cliccato sul link contenuto nella mail, comparirà la seguente schermata
NB. Non considerare la data di scadenza del pagamento: per poter accedere al corso, è necessario procedere con il pagamento e **inviare una copia della ricevuta via email all'indirizzo psicologiaforense.dpg@unipd.it**. Dopo aver inviato la ricevuta del pagamento, si verrà iscritti al corso e sarà possibile accedere alle lezioni e al materiale di studio.

UNIVERSITÀ DEGLI STUDI DI PADOVA



ITA ENG ACCEDI

HOME **DETTAGLIO PAGAMENTO**

Dettaglio pagamento

Codice ente CVGD270000147057477	Stato NON_ESEGUITO	Importo totale 1.000,00	€
Data emissione 13/05/2021	Data scadenza 31/03/2022	Data aggiornamento 13/05/2021	
Causale Iscrizione Corso di formazione in Psicologia Forense	ILUV 630000004536105		

► Dati anagrafici del debitore

 AVVISO DI PAGAMENTO  PAGAMENTO IMMEDIATO

9. Modalità di pagamento

9a. Avviso di pagamento

Se si clicca sul tasto 'Avviso di pagamento' sarà possibile scaricare l'avviso di pagamento contenente gli estremi per il pagamento. In questo caso si può procedere con il pagamento direttamente sul sito o con le app del proprio ente creditore, della propria banca o di altri canali di pagamento. Si potrà pagare con carte di credito, conto corrente e CBILL. In alternativa si può effettuare il pagamento anche in Banca, in Ricevitoria, dal Tabaccaio, al Bancomat, al Supermercato; potrai pagare in contanti, con carte o conto corrente.



AVVISO DI PAGAMENTO



Iscrizione Corso di formazione in Psicologia Forense

ENTE CREDITORE Cod. Fiscale 80006480281

DESTINATARIO AVVISO Cod. Fiscale PRSGLI93T55G284E

Universita' degli Studi di Padova

MARIO ROSSI

NB. Non considerare la data di scadenza del pagamento: per poter accedere al corso, è necessario procedere subito con il pagamento.

QUANTO E QUANDO PAGARE?

DOVE PAGARE? Lista dei canali di pagamento su www.pagopa.gov.it

1.000,00 Euro entro il 31/03/2022

PAGA SUL SITO O CON LE APP

del tuo Ente Creditore, della tua Banca o degli altri canali di pagamento. Potrai pagare con carte, conto corrente, CBILL.



PAGA SUL TERRITORIO

in Banca, in Ricevitoria, dal Tabaccaio, al Bancomat, al Supermercato. Potrai pagare in contanti, con carte o conto corrente.



L'importo è aggiornato automaticamente dal sistema e potrebbe subire variazioni per eventuali sgravi, note di credito, indennità di mora, sanzioni o interessi, ecc. Un operatore, il sito o l'app che userai ti potrebbero quindi chiedere una cifra diversa da quella qui indicata.

Utilizza la porzione di avviso relativa al canale di pagamento che preferisci.

BANCHE E ALTRI CANALI

RATA UNICA entro il 31/03/2022

Qui accanto trovi il codice QR e il codice interbancario CBILL per pagare attraverso il circuito bancario e gli altri canali di pagamento abilitati.



Destinatario **MARIO ROSSI** Euro **1.000,00**

Ente Creditore **Universita' degli Studi di Padova**


Oggetto del pagamento **Iscrizione Corso di formazione in Psicologia Forense**

Codice CBILL **BI2NT** Codice Avviso **0016 3000 0004 5361 05**

Cod. Fiscale Ente Creditore **80006480281**

9b. Pagamento immediato

Se si clicca sul tasto 'Pagamento immediato', si verrà reindirizzati alla seguente pagina e sarà possibile procedere direttamente con il pagamento online. Selezionare 'Entra con SPID' oppure con la propria email se non si è in possesso dello SPID. Procedere poi inserendo le informazioni richieste.



IMPORTANTE

Dopo aver effettuato il pagamento, inviare copia della ricevuta del pagamento all'indirizzo email psicologiaforense.dpg@unipd.it

Così facendo, verrà perfezionata l'iscrizione al corso online di Psicologia Forense e si potrà iniziare a frequentare il corso: si avrà accesso alle video-lezioni e al materiale fornito per un anno dal momento dell'iscrizione.